

Anleitung zur Einrichtung von MEDISTAR

Allgemeine vorbereitende Maßnahmen:

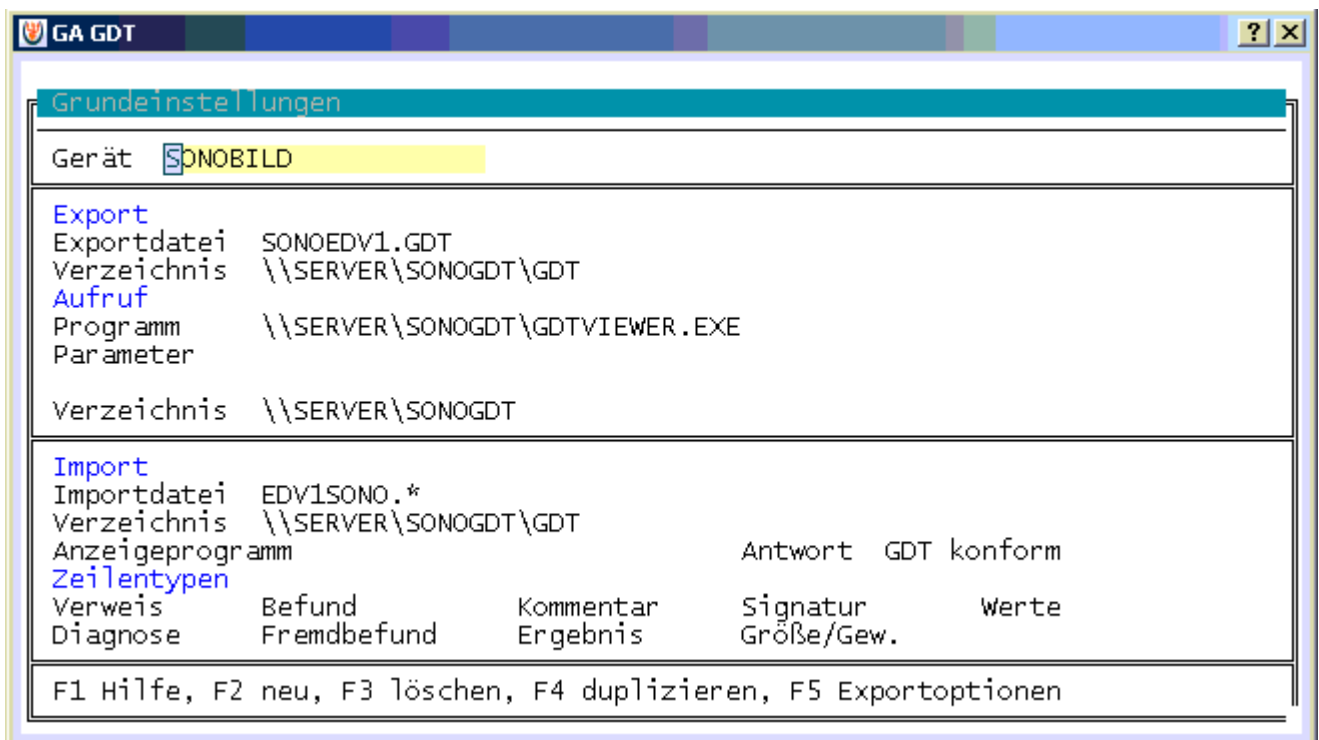
- Folgen Sie der Anleitung zur Installation von sonoGDT auf dem Server-PC. Im Rahmen der Installation wird das Installationsverzeichnis mit dem Namen **sonoGDT** freigegeben, so dass es nun jeder Benutzer unter `\\Server\sonoGDT` erreicht.
- Starten Sie **sonoGDT_Diagnose**, klicken Sie dort auf **Spezial-Konfiguration** und setzen Sie auf dem Tabellenreiter **Praxissoftware** Ihre Einstellungen entsprechend Ihren Gegebenheiten.
- Unter Punkt 6. (Schnelleinstellungen) nehmen Sie dann die Schnellkonfiguration vor

Spezifische Einstellungen für Ihre Praxissoftware:

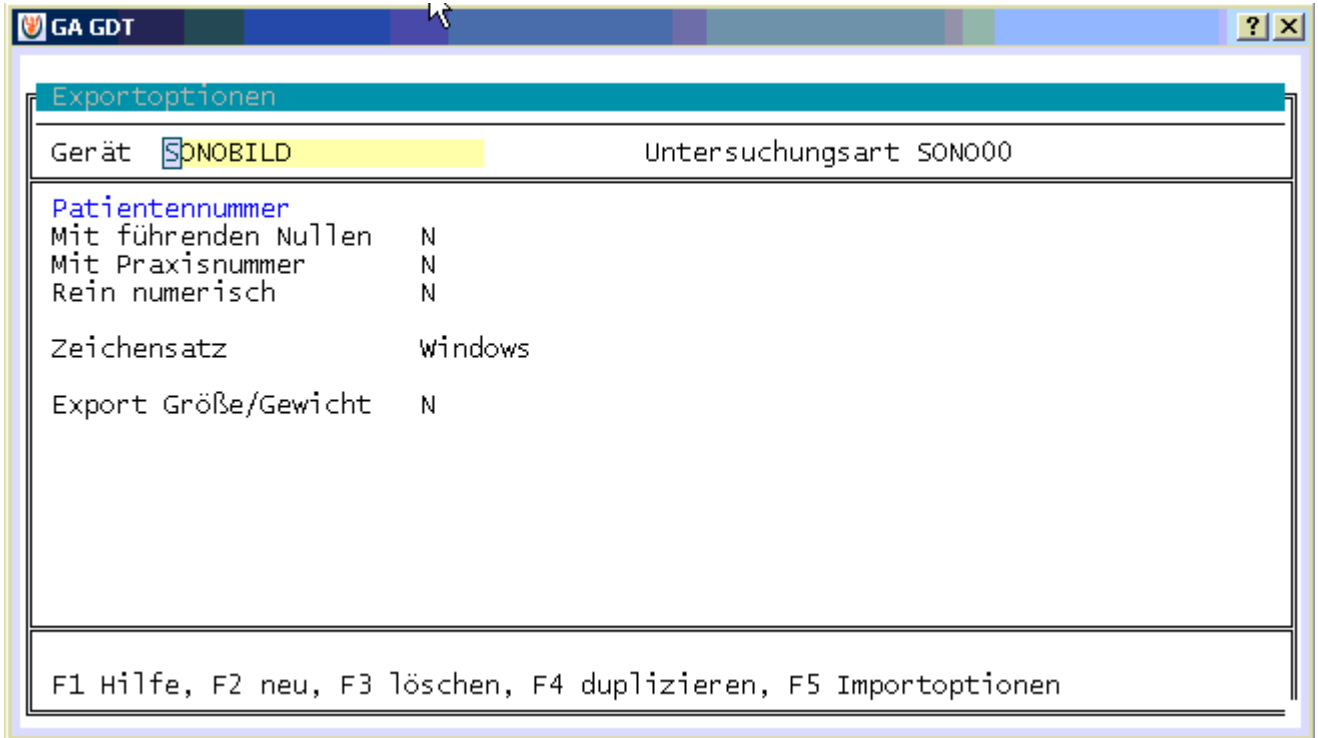
- Geben Sie in medistar **PSH** (Enter) ein, starten Sie dann über **fasm** den Formulareditor, drücken Sie ENTER und wählen Sie aus der Liste das Formular **MS3.FM_GDT-S** auf und tragen Sie folgende Konfiguration in freie Positionen ein:

- **c_lzif..** *(frei lassen)*
- c_mtxt..** **SONOBILD**
- c_gnam..** **SONOBILD**
- c_uart..** **SON000**
- c_sart..** **6311**
- c_lzif..** *(frei lassen)*

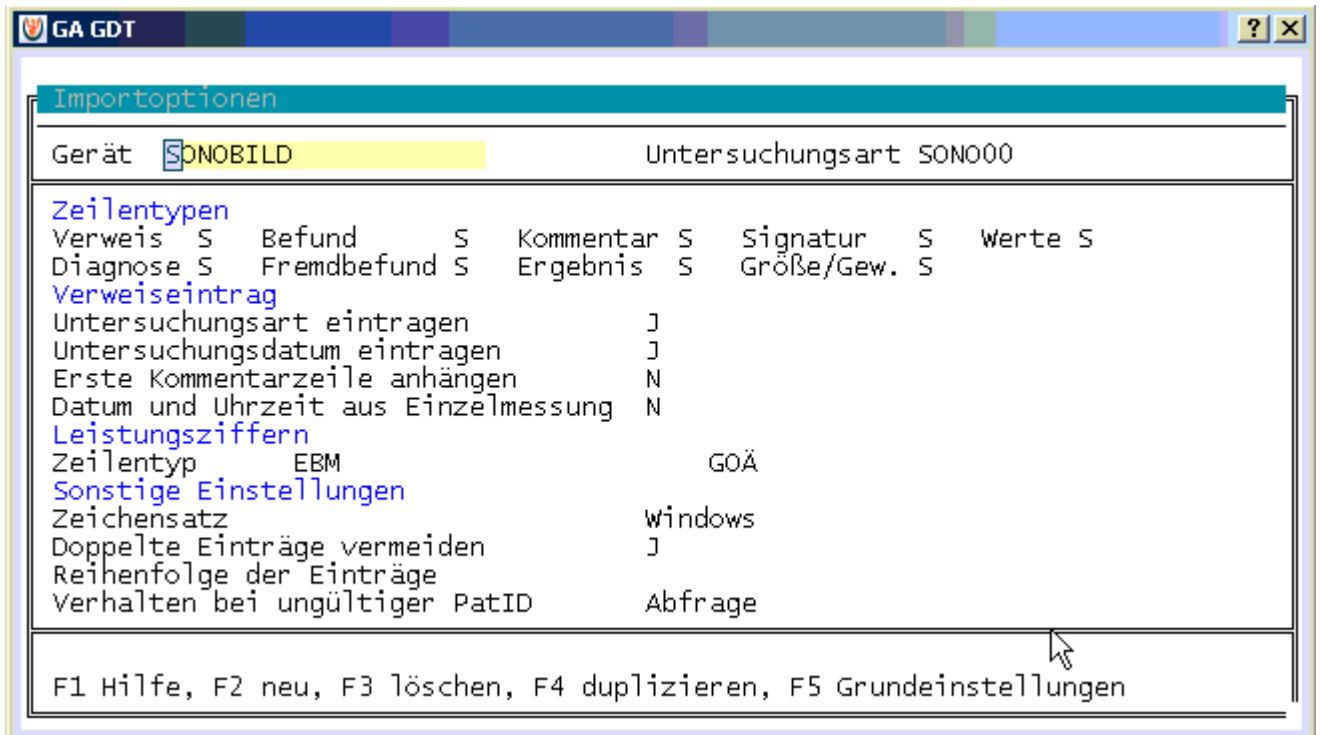
- Starten Sie die Shell über den Befehl PSH, geben Sie dann ga_gdt zur Konfiguration der GDT-Schnittstelle ein. Legen Sie mittels F2 einen neuen Eintrag gemäß der Screenshots an, der Name lautet SONOBILD, die Untersuchungsart SON000:



- Wechseln Sie mit F5 zu den Exportoptionen, drücken Sie F2 für einen Neueintrag



- Wechseln Sie mit F5 zu den Importoptionen, drücken Sie F2 für einen Neueintrag



- **Workflow:**

- Tippen Sie im Ultraschallsystem die Patientenangaben inklusive der Patienten-ID ein. Untersuchen Sie Ihren Patienten und beenden Sie die Untersuchung.
- Der GDT-Server verarbeitet die zurückgegebenen Dateien zu einem Eintrag in der Karteikarte

The screenshot shows a medical software window titled "T0 Testmann, Thorsten 06.10.1970 MEDISTAR". The patient information includes: "Testmann, Thorsten", "PM Privat/ALLIANZ P", "06.10.1970 (41J 3M)", and "♂". The address is "Karl-Wiechert-Allee 64, 30625 Hannover". The phone number is "0511 / 54 05 222". The system is identified as "Systemberater MedStar". The insurance information is "Privat/ALLIANZ P". The physician is "IA: Mustermann, Dr. med. Heinz".

The main area displays a list of medical events. The entry for "16.05.2011" is highlighted in yellow and enclosed in a red box. The entry text is: "S XD:SONOGDT.SON000 16.05.2011 #16.05.2011 16:18:59".

Other visible text includes "25.08.2008" with various lab results and "66" in the bottom right corner of the main area.